

■PCスピーカーの場合




・PCスピーカーとは
スピーカーからステレオミニプラグの
ケーブルが付属しているものになります。



ステレオミニプラグ

■アンプ一体型スピーカーの場合



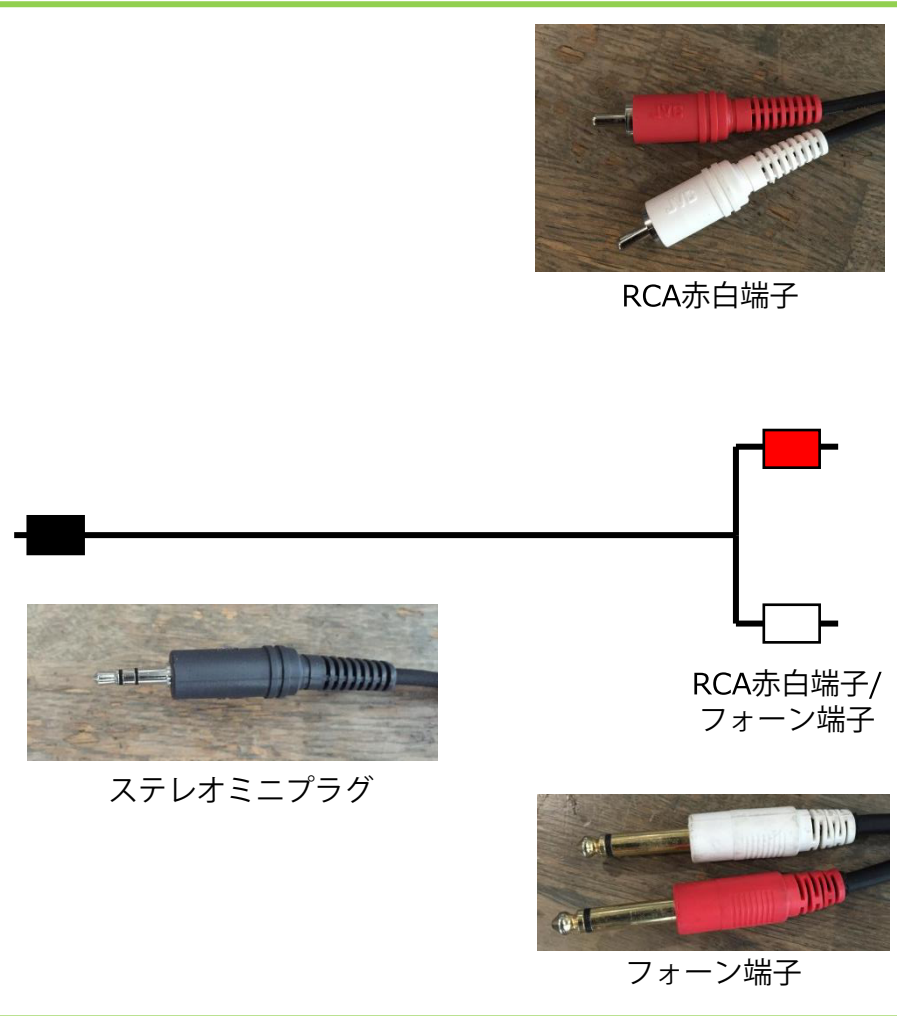
iPhone/Android




ステレオミニプラグ
出力端子



Windows/Mac




・アンプ一体型スピーカーとは
スピーカーの背面もしくは前面にある端
子にケーブルを接続することで音を出す
ことが可能になります。
PCスピーカーとは違い、ステレオミニ
プラグのケーブルは付属していません。



RCA赤白
入力端子

フォーン
入力端子



アンプ一体型
スピーカー


■アンプとスピーカーが別々の場合



iPhone/Android




ステレオミニプラグ
出力端子




Windows/Mac




ステレオミニプラグ
出力端子




RCA赤白端子



RCA赤白端子/
フォーン端子



ステレオミニプラグ



フォーン端子

アンプとスピーカーをつなぐケーブルには先バラタイプ、Y字端子、フォーン端子、XLR等の種類がございます。お手持ちの機材に合ったケーブルをご使用下さい。



先バラ



フォーン端子



Y字端子



XLR端子



アンプ


スピーカー



RCA赤白
入力端子

フォーン
入力端子

■Bluetooth対応スピーカーの場合



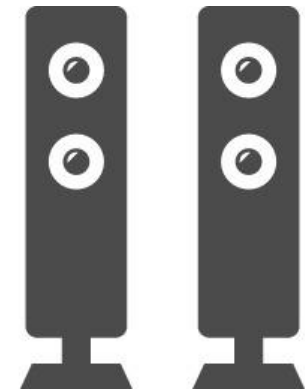
iPhone/Android
※ Bluetooth 対応機種のみ



Windows/Mac
※ Bluetooth対応機種のみ



Bluetoothの設定をONにするだけで視聴が可能です。
ケーブルでつなぐ必要はありません。



Bluetooth対応
スピーカー